

# 第2回Change Maker Awards

—書類選考から2次予選までの流れについて—

あいさつ	P. 3
Brushupのとは？	P. 4
資料提出までの流れについて	P. 5
ーワークスペースとプロジェクト	
ープロジェクトの中①	
ープロジェクトの中②	
近畿ブロックの方の準備	P. 9
近畿ブロック以外の方の準備	P. 10

改めて書類選考の合格、おめでとうございます！

これから皆さんは、 **Brushup** というサービスを用いて、  
連絡・資料の提出等の2次予選の準備を行っていきます。

皆さんには、

①Brushupのアカウント発行

②2次予選準備のためのプロジェクトへのアサイン

が完了したのち、

③発表資料の準備と提出

を行っていただきます。

スムーズに2次予選に進めるよう、この資料をよく読んで臨んでください

# Brushupとは？

**Brushup**は、オンライン上で、ドキュメントやスライド、写真や動画に書き込み・校正・コメントを行うことのできるツールです。

個人でもチームでも、皆さんがコンテストのために資料を準備するのに、役立ってくれるはずですよ。

また、今回は準備のためだけでなく、

- ・ 事務局からの連絡
- ・ 事務局への質問
- ・ 資料の提出

にも使っていただきます。



## ① Brushupのアカウント発行（7/10～7/15）

IDとパスワードが発行され、サービスにログインできるようになります  
（\*まだこの時点で使うことはできません）

本エントリーの際にご提出いただいたアドレスに  
[Brushup]事務局から招待されました  
というメールが届きます

## ② プロジェクトへのアサイン（7/10～7/15）

発表の準備をするための部屋（プロジェクト）に入ることができるようになり、  
Brushupを利用する準備が整います（P6-P8参照）

[Brushup] プロジェクトアサインのお知らせ  
というメールが届きます

## ③ 資料準備と提出（7/15～7/31）

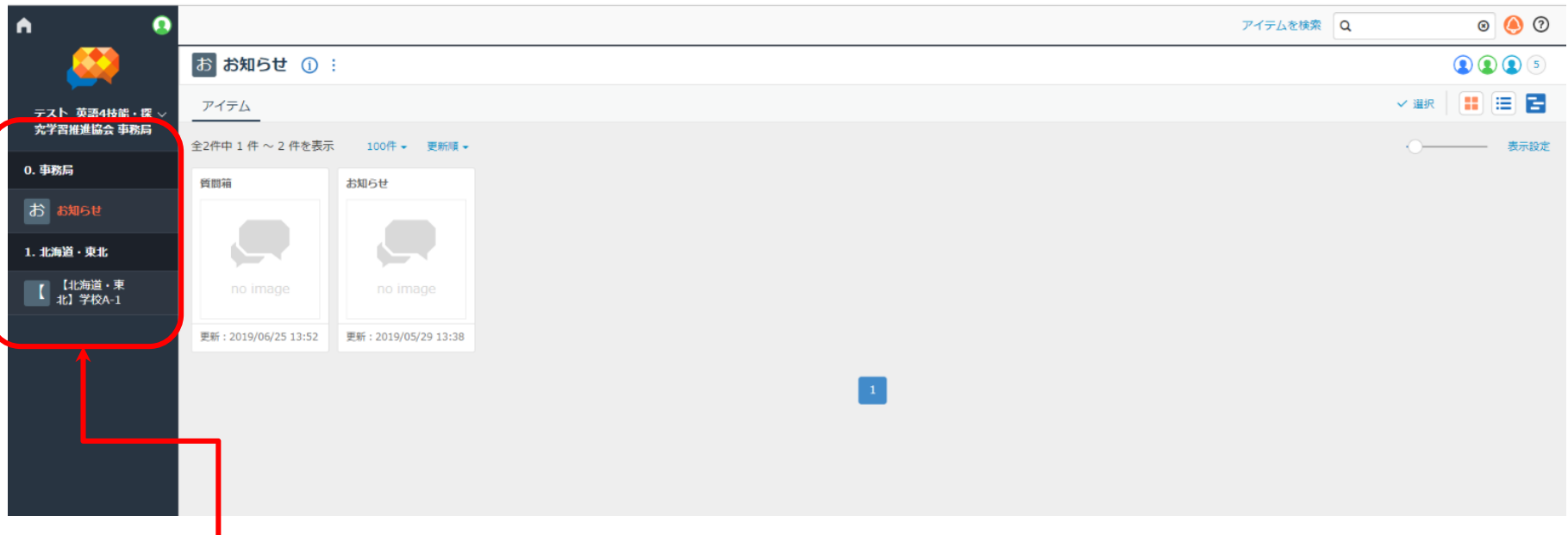
P11（近畿以外のブロックはP14）に従って、

1) チーム名（個人はお名前で構いません）、発表タイトル、  
要約（400字、日本語英語それぞれ）

2) 本番資料（近畿はスライド、近畿以外はビデオ）  
を提出していただきます

\*最初の提出後、事務局が審査できるかどうかをチェックしますので、  
期限ギリギリのご提出はご遠慮ください

\*締め切り後の修正は行うことができません



2つの大きな部屋（ワークスペース）に招待されます

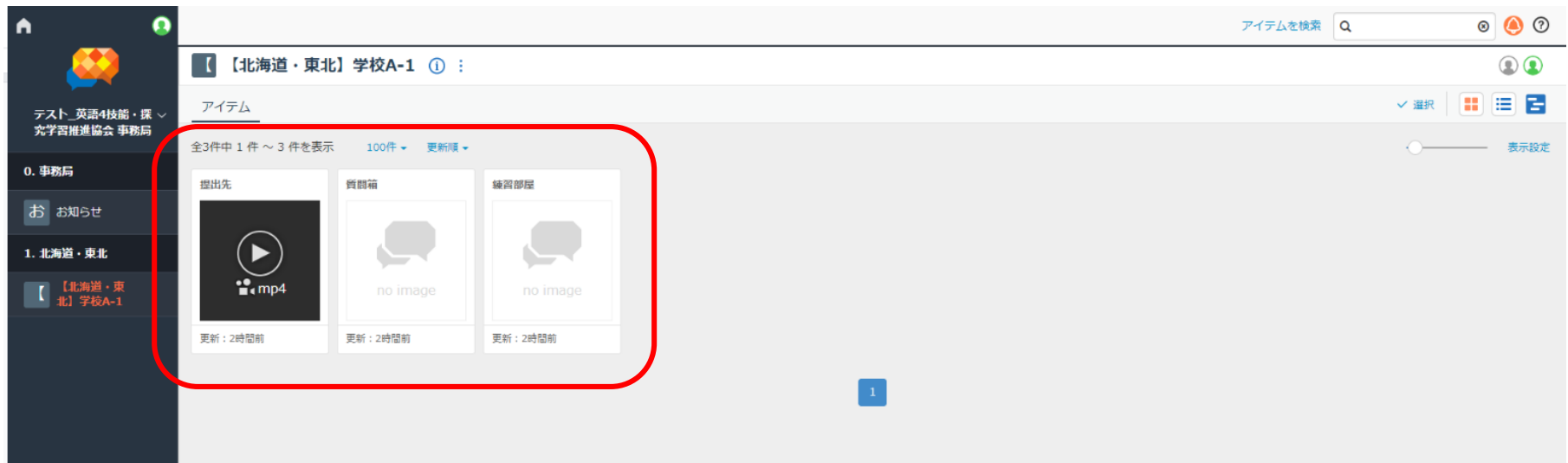
o. 事務局

1. ブロック名

それぞれのワークスペースには、皆さんが連絡・作業を行うための中くらいの部屋（プロジェクト）があります

o. 事務局の中には、質問箱、お知らせというプロジェクト

1. ブロック名の中には、提出先、質問箱箱、練習部屋というプロジェクト

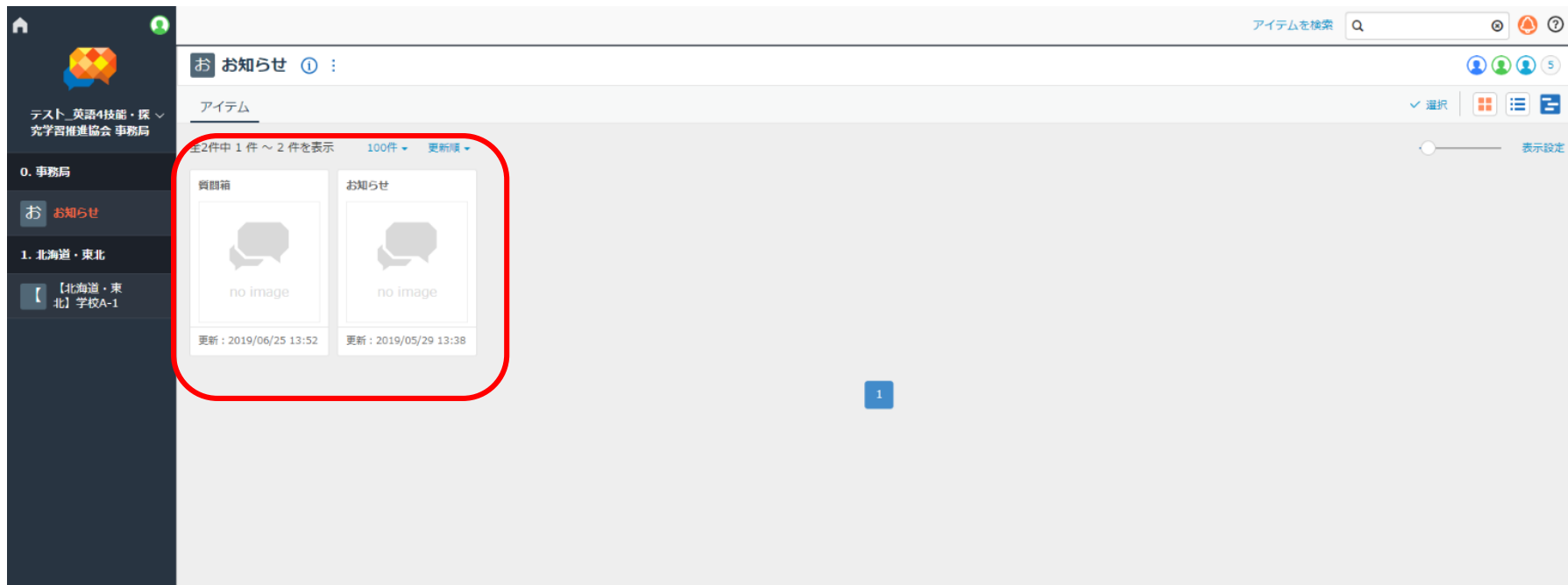


プロジェクトの何は小さな部屋（アイテム）があります。

ブロック名のついたプロジェクトの中には、

- ・ 提出先：準備した資料を提出する先です
- ・ 質問箱：準備・発表等について事務局に質問することができる部屋です
- ・ 練習部屋：Brushupの練習や発表資料のブラッシュアップに使ってください

3つの小さな部屋があります。



事務局のプロジェクトの中（お知らせ）には

- ・ 質問箱：皆さんからいただいた質問に改めて返信する場所です
- ・ お知らせ：連絡、リマインド、変更など**重要なお知らせ**が届きます

2つの小さな部屋があります



# 近畿ブロックの方の準備

# 今後の日程（近畿ブロック）

7/10

7/15

7/31

8/4

Brushupアカウントの準備

発表資料の準備・修正期間

発表準備期間

アカウントの発行

プロジェクトのアサイン

1回目の提出

事務局が資料のチェック

提出完了

発表資料の提出期限

現地予選

# 発表要項（近畿ブロック）

## ▼発表関連

- 発表時間：7分（5分経過でベル1回、7分でベル2回、8分で失格）+自由質疑3分
- 使用言語：英語（質疑応答も英語で行います）
- マイク：チーム、個人ともにハンドマイク1本の使用です
- スライド操作機器：ワイヤレスポインタを使用（舞台ではPCは操作できません）

## ▼提出資料：提出期限は7月31日（水）17：00まで

- パワーポイント2016より最新版、Keynoteのいずれかとなります。
- 最初のスライド、最後のスライドは事務局指定のものを利用（学校名とタイトル）してください。
- 標準サイズ（4:3）での作成、事務局指定スライドを除いて20枚以内です。
- 音声・動画を組み込む場合は次の拡張子を利用（mov, mp4, mp3）してください。
- ファイル容量は50MB以内です。
- その他、事務局側の機器で動作確認できないファイルや音声、動画は使用できません（Macを利用）。
- 特殊なフォントは利用できません、パワーポイント、キーノートの標準のものを利用してください。

## ▼注意事項

- **Brushup以外でのご提出は受け付けておりません。**
- **提出後の資料修正はできません。**
- 情報量のご注意ください。必ず発表時間内に収まる量にスライド枚数を調整してください。
- 必ず事前練習で時間内で完了するか確認してください。
- 審査結果に関わらずデータ等の返却は行いません。
- 取得した情報はコンテスト、弊協会の取組みのみに利用します。管理については厳重を期し、不正アクセス・紛失・破壊・改ざん・漏洩等に対する予防措置及び安全措置を講じます。また応募者の承諾なく、第三者に提供・開示いたしません。
- 提出頂いた映像、発表資料等はコンテストの結果報告、次回案内他、英語4技能と探究学習普及活動に利用させていただきます。ただ、場合がございましたら予めご了承ください。

# 近畿ブロック以外の方の準備

# 今後の日程（近畿以外のブロック）

7/10

7/15

7/31

8/3

Brushupアカウントの準備

ビデオの準備・修正期間

発表準備期間

アカウントの発行

プロジェクトのアサイン

1回目の提出

事務局がチェック

提出完了

発表資料の提出期限

ビデオ審査

# 発表要項（予選）

## ▼発表関連

- プレゼンテーション本番を想定した発表をお願いします。
- 使用言語は英語です。
- 動画としての完成ではなく、発表内容やプレゼンテーション能力を評価いたします。
- 要点が簡潔でオリジナリティあふれる内容を期待しています。

## ▼提出資料：提出期限は7月31日（水）17：00まで

- 収録時間は4分以内です。
- 動画は次の拡張子を利用してください（.mov,mp4）。
- ファイル容量は1GB以内です。
- 撮影環境（環境音、明るさ、声の反響等）にご注意ください。
- その他、事務局側の機器で動作確認できない動画は使用できません（Macを利用）。

## ▼注意事項

- **Brushup以外でのご提出は受け付けておりません。**
- **指定時間を超える動画は審査対象になりません。**
- ご提出後の変更は、事務局側からの修正依頼を除き受け付けておりません。
- 撮影機材についての指定はありませんが、スマホをご利用の場合は特に、録画時の音量にご注意ください。
- 審査結果に関わらずデータ等の返却は行いません。
- 取得した情報はコンテスト、弊協会の取組みのみに利用します。管理については厳重を期し、不正アクセス・紛失・破壊・改ざん・漏洩等に対する予防措置及び安全措置を講じます。また応募者の承諾なく、第三者に提供・開示しません。
- 提出頂いた映像、発表資料等はコンテストの結果報告、次回案内他、英語4技能と探究学習普及活動に利用させていただきます。ただ、場合がございましたら予めご了承ください。